

Инструкция по использованию сервиса «Яндекс.Диск»

Данный сервис может использоваться для организации доступа к файлам для групп пользователей (например, для размещения методических материалов для студентов).

Для использования сервиса «Яндекс.Диск» необходимо предварительно создать учетную запись «Яндекса».

Чтобы создать учетную запись «Яндекса», нужно открыть в любом из браузеров сайт <https://www.yandex.ru/>. В правом верхнем углу окна нажать кнопку «Завести почту». Если у вас уже есть почта на Yandex, то нажмите кнопку «Войти в почту».

The screenshot shows the Yandex homepage with the following elements:

- Header:** "Яндекс" logo, navigation links for "Астрахань", "Сделать стартовой", and "Конфиденциальность".
- News Section:** "Сейчас в СМИ в Астрахани" with a "Коронавирус" tag. Articles include: "Правительство: ограничительные меры из-за коронавируса могут усилиться", "Bloomberg назвал рубль второй по волатильности валютой мира", "Путин отказался считать себя царем", and "В России может появиться новая форма занятости на фоне коронавируса".
- Search Bar:** "Яндекс" logo, search input field, and "Найти" button.
- Weather:** "Погода" section showing "+6°" and "Днем +6, вечером +5".
- Local Services:** "Карта Астрахани" (Probi, Taxi, Timetable, Neighborhood), "Эфир Фильмы Сериалы" (Day, Main topics, New cat walks, Skiing), "Посещаемое" (Авто.ру, Плюс, Недвижимость), "Телепрограмма" (11:25 Local time, 11:30 5-a studio, 11:30 Blind).
- Local News:** "Новости района" section with posts from "Провинция А. Ленинский", "Сергей Сергей Советский", "Astrakhan Ru Трусовский", and "Астрахань".
- Right Sidebar:** "Почта Завести почту" (Войти в почту, Получить Плюс), "Главное о COVID-19", "COVID-19" (33 new cases), "Ленинский" (15th of March), "В центре вот-вот начнется дождь", "VOGUE RUSSIA".
- Footer:** "Написать пост" button and "Чаты" button.

В следующем окне необходимо ввести данные пользователя, придумать пароль, уникальный логин и указать номер телефона, затем нажать кнопку «Зарегистрироваться».

Яндекс

Один аккаунт для всего

Ищите, пишете письма, сохраняйте и делитесь файлами, выбирайте товары, слушайте музыку и прокладываете маршруты с одним аккаунтом на всех устройствах и платформах.

Уже есть аккаунт на Яндексе? Войти

Регистрация

Имя ✓

Фамилия ✓

Придумайте логин ✓

Придумайте пароль ✓

Повторите пароль ✓

Номер мобильного телефона +7

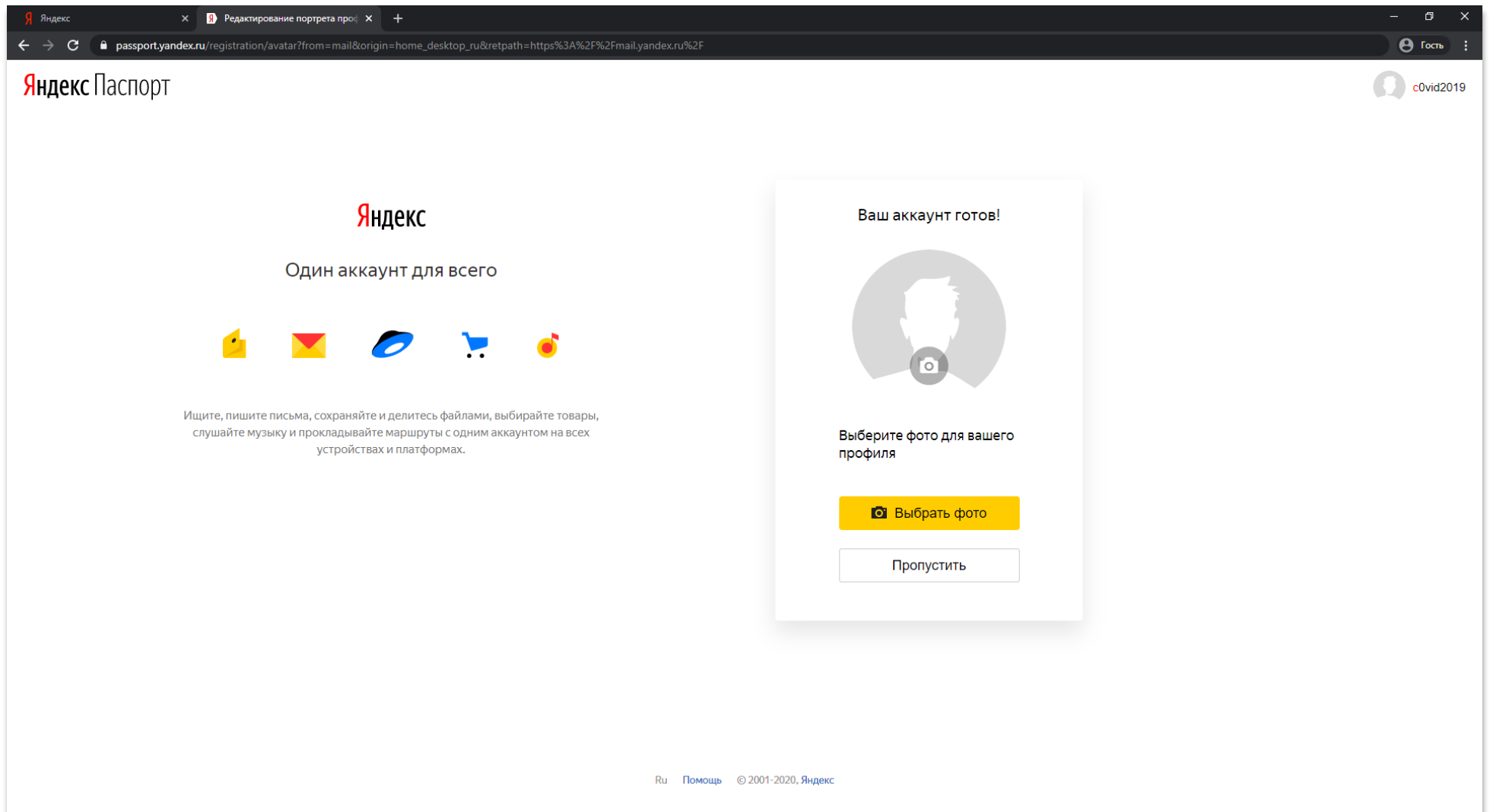
Нажимая кнопку «Зарегистрироваться»:

Я соглашаюсь создать Яндекс.Кошелек. Я принимаю условия открытия и использования кошелька «Яндекс.Деньги»

Я принимаю условия Пользовательского соглашения и даю своё согласие Яндексу на обработку моей персональной информации на условиях, определенных Политикой конфиденциальности.

Ru [Помощь](#) © 2001-2020, Яндекс

В следующем окне можно выбрать фото профиля. Это не является обязательным условием. Можно нажать кнопку «Пропустить» и перейти к следующему шагу.




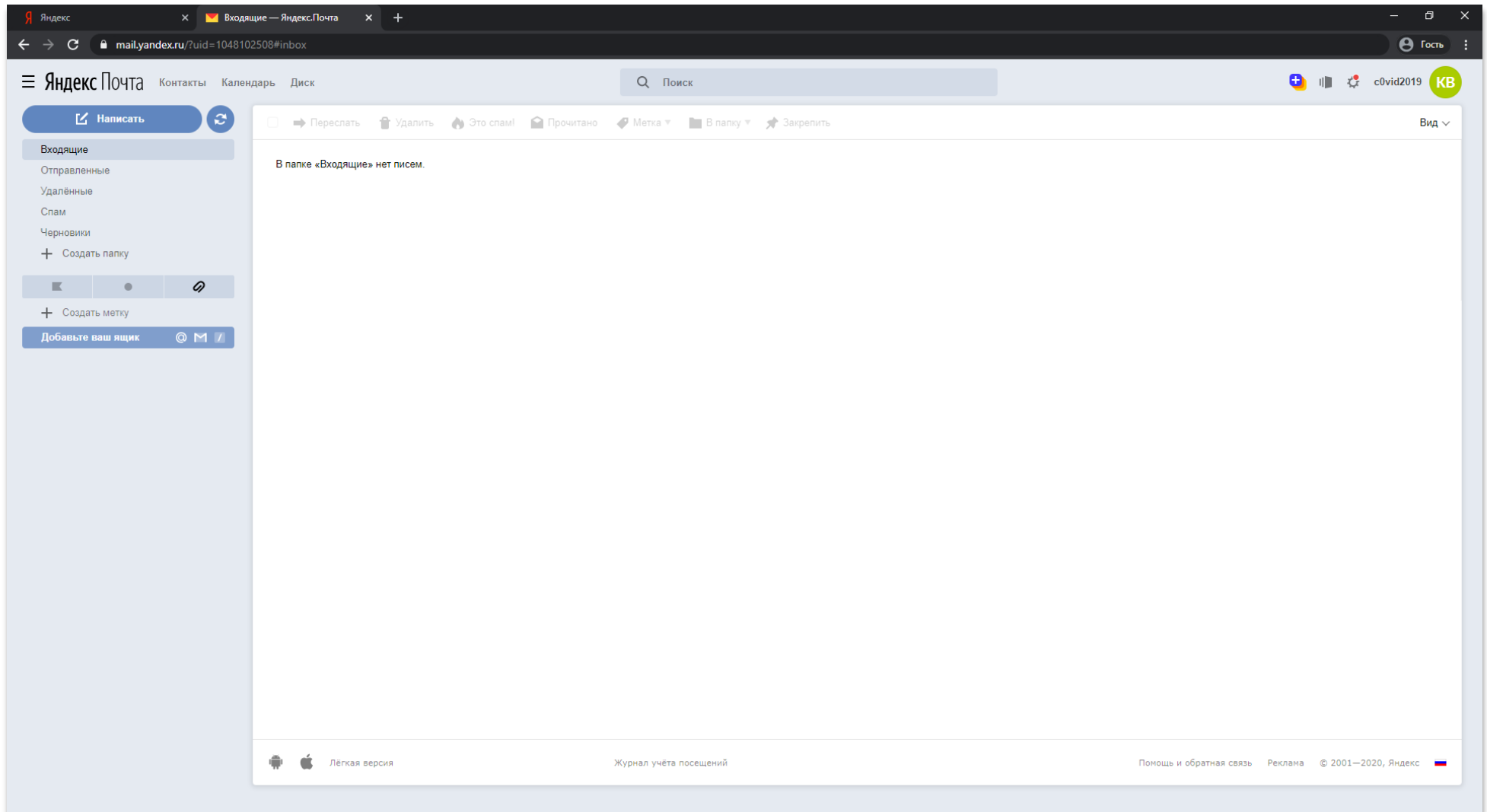
The screenshot shows a web browser window with the URL `passport.yandex.ru/registration/avatar?from=mail&origin=home_desktop_ru&retpath=https%3A%2F%2Fmail.yandex.ru%2F`. The page title is "Яндекс Паспорт". In the top right corner, there is a user profile icon labeled "Гость" and a session ID "c0vid2019".




The main content area features the Yandex logo and the slogan "Один аккаунт для всего". Below this are icons for various services: a yellow envelope, a red envelope, a blue speech bubble, a blue shopping cart, and a red and yellow music note. A paragraph of text reads: "Ищите, пишете письма, сохраняйте и делитесь файлами, выбирайте товары, слушайте музыку и прокладывайте маршруты с одним аккаунтом на всех устройствах и платформах."

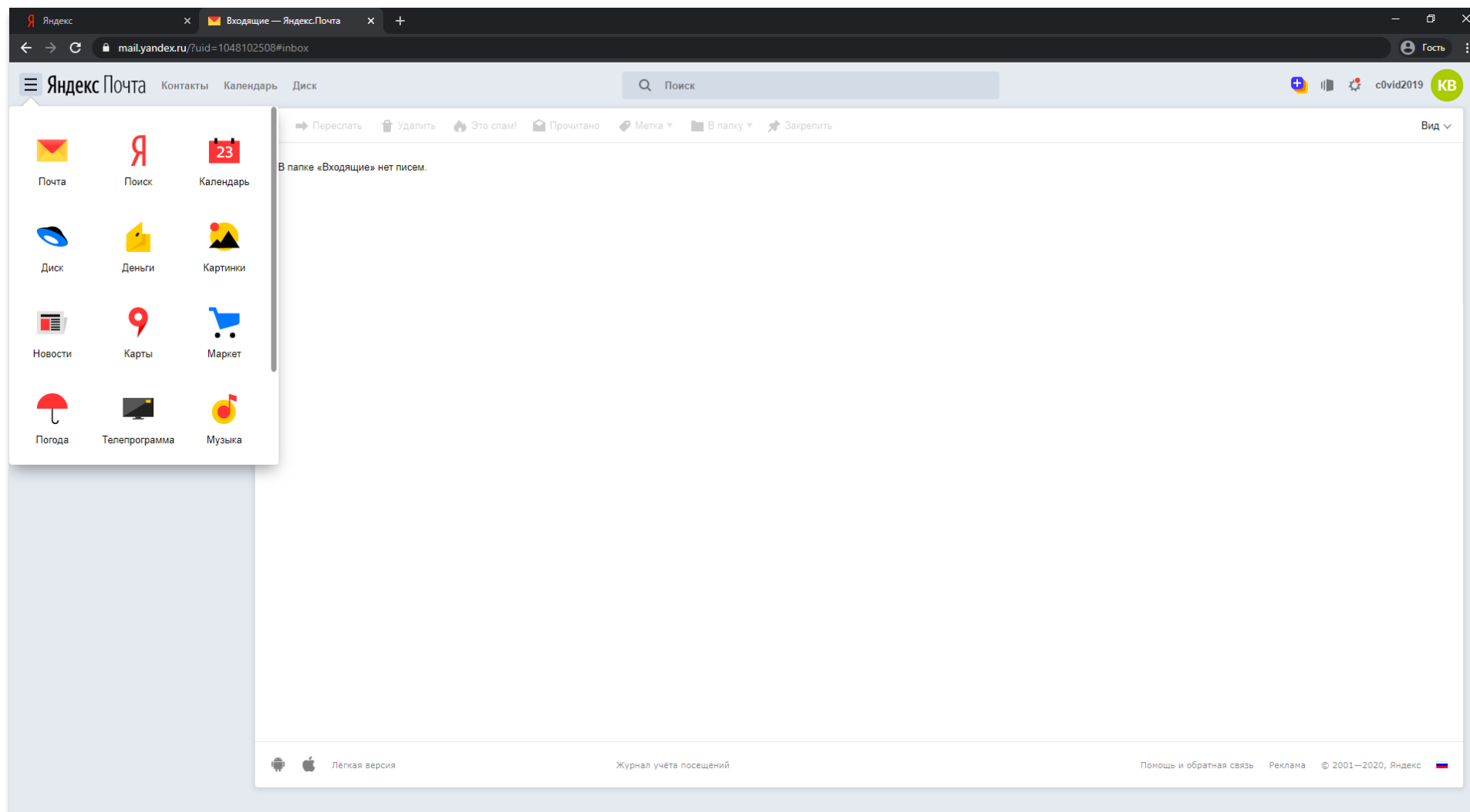
On the right side, a white box contains the text "Ваш аккаунт готов!". Below it is a placeholder for a profile picture, represented by a grey circle with a white silhouette of a person's head and a camera icon. Underneath the placeholder, the text says "Выберите фото для вашего профиля". There are two buttons: a yellow button with a camera icon and the text "Выбрать фото", and a white button with a grey border and the text "Пропустить".

At the bottom of the page, there is a footer with the text "Ru Помощь © 2001-2020, Яндекс".

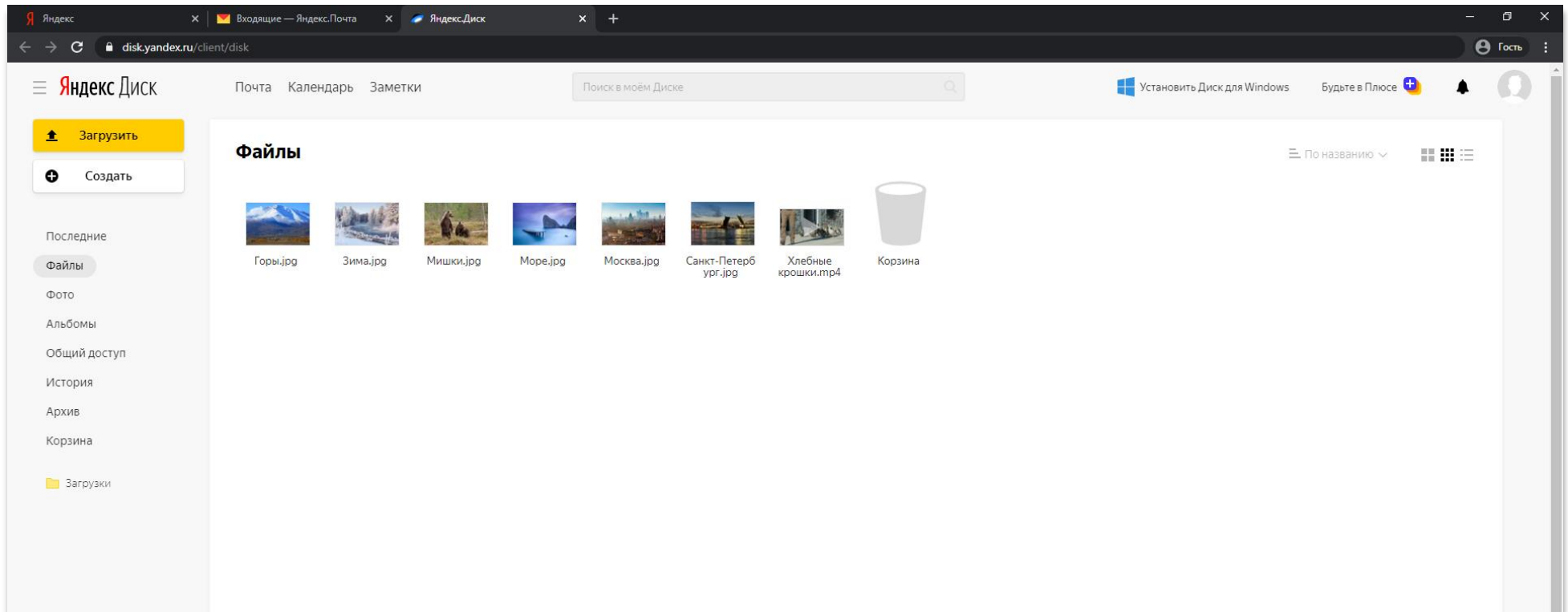
После выполненных действий ваш аккаунт готов к использованию. Теперь в левом верхнем углу есть иконка .



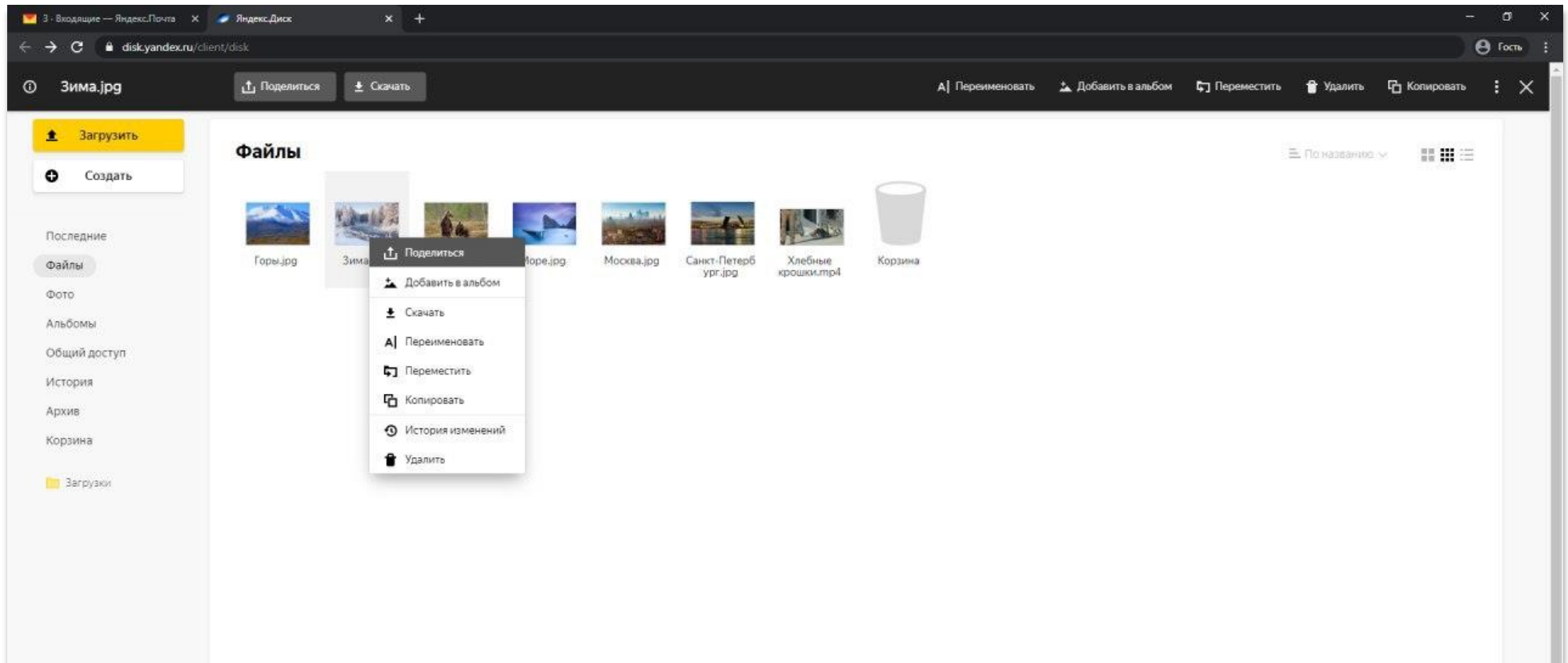
При нажатии на иконку  открывается выпадающий список, в котором необходимо выбрать  . Также можно перейти по ссылке <https://disk.yandex.ru/>.



После этого в браузере откроется страница сервиса «Яндекс.Диск». Здесь вы можете создавать каталоги и загружать файлы. Для загрузки файла необходимо нажать кнопку «Загрузить» в левом верхнем углу.



Для того чтобы открыть доступ к своим файлам/папкам, необходимо нажать правой кнопкой на имя файла/папки и выбрать из контекстного меню пункт «Поделиться».



После этого откроется ссылка, которую можно скопировать. По этой ссылке другой пользователь сможет зайти и просмотреть файлы/папки, доступ к которым вы открыли.

